



Indicadores del Sector fiscal



www.bcn.gob.ni



Contenido

1. Marco de la compilación de las Estadísticas de las Finanzas Públicas (EFP).
2. Consolidación de las EFP para uso del sector fiscal.
3. Vinculación de la EFP con el resto de los sectores macroeconómicos.
4. Estadísticas mensuales y anuales del Sector Público No Financiero Reducido (SPNFR) para el seguimiento del Programa Económico Financiero (PEF).



COBERTURA

Gobierno General



Empresas Públicas No Financieras

Sector Público No Financiero Reducido

Gobierno Central
ALMA
INSS
TELCOR

ENATREL
ENEL
ENACAL
EPN

Gobierno Central
ALMA
INSS
TELCOR
ENATREL
ENEL
ENACAL
EPN



MHCP, ALMA,
INSS y TELCOR



ENATREL,
ENEL,
ENACAL y
EPN



Las ocho
unidades que
conforman el
SPNF reducido

F
u
e
n
t
e



Compilación de las EFP

Cuatro unidades que conforman el Gobierno General declaran

Datos de flujo de caja de:
Gobierno Central, ALMA, INSS y TELCOR (adaptado al marco analítico del Manual de las Estadísticas de las Finanzas Públicas 2001 (MEFP-2001))

Cuatro Empresas Públicas No Financieras (EPNF) declaran

Flujo de caja :

- ENATREL
- ENEL
- ENACAL
- EPN

Adaptar los datos del flujo de caja al marco analítico del (MEFP-2001)

Consolidado del Sector Público No Financiero Reducido (SPNFR) compilado con datos de ocho instituciones que conforman el SPNFR

Flujo de caja :
Gobierno Central
ALMA
INSS
TELCOR
• ENATREL
• ENEL
• ENACAL
• EPN

Los datos se adaptan al marco analítico del (MEFP-2001)

El Banco Central compila y publica las estadísticas de finanzas públicas

- Indicadores económicos mensuales
- Serie seleccionada
- Anuario de Estadísticas Macroeconómicas (capítulo de estadísticas de las finanzas públicas)
- Nicaragua en Cifras (capítulo de estadísticas de las finanzas públicas)



Características principales de los datos fiscales

- ✓ Oportunos
- ✓ Puntuales en la periodicidad mensual y anual y corresponden al conjunto de cuentas macro, entendiendo que los mismos son de interés público
- ✓ Que cumplan las dimensiones (prácticas y atributos) de calidad, integridad y divulgación
- ✓ Que provengan de marcos generales (con categorías específicas. Ejemplo: Operaciones Consolidadas del Sector Público No Financiero Reducido (SPNFR), flujo del Gobierno Central, etc.)
- ✓ Que faciliten la formulación y desarrollo de políticas macroeconómicas (sistema, evaluación, mejoras)
- ✓ Que apoyen a las autoridades y contribuyan para la toma de decisiones acertadas



Datos fuente y esquema estadístico

- Presentación contable basada en:

1. Gobierno central

- ✓ Flujo de caja modificado (el gasto es devengado)

2. Restos de instituciones (ALMA, INSS, TELCOR, ENATREL, ENEL, ENACAL y EPN):

- ✓ Flujo de caja

- Presentación de las EFP basadas en:

Flujo de caja adaptado al marco analítico del Manual de las Estadísticas de Finanzas Públicas 2001 (MEFP-2001)



Marco General de compilación para las EFP (MEFP-2001)

Clasificación de las EFP

- Ingresos
- Gastos
- Resultado operativo neto
- Adquisición neta de activos no financieros
- Erogación total
- Superávit o déficit antes de donaciones
- Donaciones
- Superávit o déficit después de donaciones

- Financiamiento
- Financiamiento interno
- Financiamiento externo



Marco General de compilación para las EFP (MEFP-2001)

Clasificación de las estadísticas de las finanzas públicas

La clasificación de las EFP es conforme al marco analítico del Manual de las Estadísticas de las Finanzas Públicas 2001 (MEFP-2001).

Presentación de los datos

Los datos de las estadísticas del gobierno central se presentan en base caja modificado.

Para el resto de instituciones: ALMA, INSS, TELCOR, ENATREL, ENEL, ENACAL y EPN, los datos se presentan en base caja.



Procesamiento de datos

Empresas Públicas No Financieras (EPNF)

Sector Público No Financiero (SPNFR)

Gobierno General

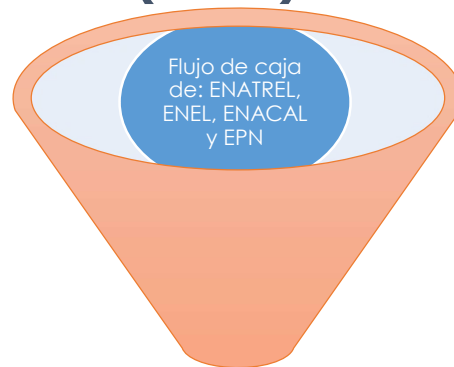


Flujo de caja conforme el marco analítico del MEFP-2001

Estadísticas del Gobierno General

Frecuencia mensual

Frecuencia anual



Flujo de caja de acuerdo al marco analítico del MEFP-2001

Estadísticas de las empresas públicas no financieras

Frecuencia mensual

Frecuencia anual



Estadísticas del SPNFR adaptadas al marco analítico del MEFP-2001

Estadísticas del Consolidado del SPNFR

Frecuencia mensual

Frecuencia anual



Publicación mensual y anual

Estadísticas fiscales mensuales




- 24 cuadros con indicadores económicos mensuales del SPNFR
- 17 cuadros de la serie seleccionada de las estadísticas fiscales

Estadísticas fiscales anuales

- 21 cuadros del capítulo de las estadísticas de finanzas públicas, publicados en el Anuario de Estadísticas Macroeconómicas
- 4 cuadros de las estadísticas del gobierno central, publicados en Nicaragua en Cifras



Vinculación de las EFP con otras estadísticas macroeconómicas





Cuentas nacionales

Consumo
Gobierno
Privado
Inversión interna bruta
Gobierno
Privado
Exportaciones
Importaciones
Producto interno bruto
Renta neta factores
Transferenc.corr.net.
Ingreso nacional disponible bruto

Finanzas públicas

Ingresos y donaciones
Gastos

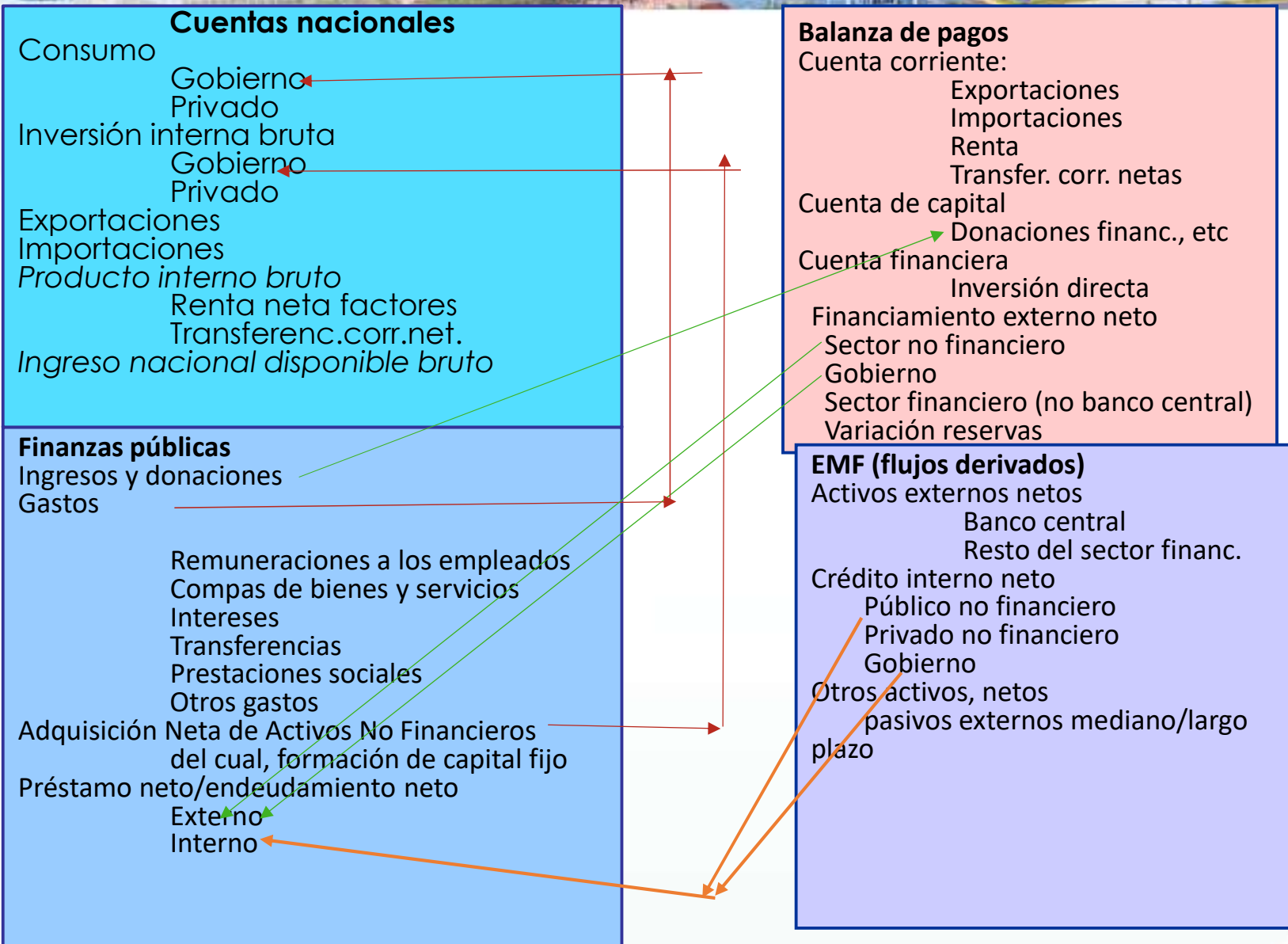
Remuneraciones a los empleados
Compas de bienes y servicios
Intereses
Transferencias
Prestaciones sociales
Otros gastos
Adquisición Neta de Activos No Financieros del cual, formación de capital fijo
Préstamo neto/endeudamiento neto
Externo
Interno

Balanza de pagos

Cuenta corriente:
Exportaciones
Importaciones
Renta
Transfer. corr. netas
Cuenta de capital
Donaciones financ., etc
Cuenta financiera
Inversión directa
Financiamiento externo neto
Sector no financiero
Gobierno
Sector financiero (no banco central)
Variación reservas

EMF (flujos derivados)

Activos externos netos
Banco central
Resto del sector financ.
Crédito interno neto
Público no financiero
Privado no financiero
Gobierno
Otros activos, netos
pasivos externos mediano/largo plazo





Estadísticas de las Finanzas Públicas

Elementos metodológicos

- ✓ Elaborado con base en flujo de efectivo
- ✓ Estadísticas adaptadas al marco analítico del Manual de las Estadísticas de Finanzas Públicas 2001 (MEFP-2001).



Estadísticas de las finanzas públicas

La presentación de las estadísticas de las finanzas públicas, en términos de flujos de efectivo es útil para:

- ✓ Elaboración y seguimiento del Programa Económico Financiero (PEF). (Ejemplo: Operaciones consolidadas del sector público no financiero, años 2019 y 2020, cuadro adjunto).
- ✓ Apoyar a las autoridades y contribuir para la toma de decisiones oportunas y acertadas.

Operaciones consolidadas del sector público no financiero

(millones de córdobas - millions of cordobas)

Conceptos - Concepts	2019 ^{p/}	2020 ^{p/}
1. Ingresos - Revenues	122,007.5	128,641.2
Impuestos - Tax revenues	76,140.0	77,906.7
Contribuciones sociales - Social contributions	27,585.8	29,014.3
Otros ingresos ^{3/} - Other revenues ^{3/}	18,281.7	21,720.2
2. Gastos - Expenditures	109,931.9	115,878.5
Remuneraciones a los empleados - Wages and salaries	32,963.9	33,543.0
Compra de bienes y servicios - Goods and services	27,512.9	29,803.7
Intereses - Interest payments	5,641.1	5,673.4
Internos - Domestic	2,230.5	1,997.3
Externos - External	3,410.6	3,676.1
Transferencias corrientes y de capital - Current and capital transfers	17,419.0	18,387.1
Prestaciones sociales - Social benefits	22,261.4	24,087.4
Otros gastos ^{4/} - Other expenditures ^{4/}	4,133.6	4,384.2
3. Resultado operativo neto (1-2) - Net operating bal	12,075.6	12,762.7
4. Adquisición neta de activos no financieros - Net no	21,257.5	25,782.1
5. Erogación total (2+4)	131,189.4	141,660.6
6. Superávit o déficit de efectivo a/d (3-4) - Overall b	(9,181.9)	(13,019.4)
7. Donaciones totales - Total grants	2,614.7	2,244.8
8. Superávit o déficit de efectivo d/d (6+7) - Overall	(6,567.2)	(10,774.6)
9. Financiamiento - Financing	6,567.2	10,774.6
Interno neto - Domestic	(5,843.5)	(12,656.7)
Financiamiento bancario ^{5/} - Banking financing ^{5/}	(4,447.8)	(11,884.2)
Del cual : BCN - Of which: Central Bank	(1,529.3)	(8,331.4)
Financiamiento no bancario - Non-banking financing	(1,395.7)	(772.5)
Externo neto - External	12,410.8	23,431.3
Ingresos de privatización - Privatization revenues	0.0	0.0
Memorándum: - Information items:		
Ahorro corriente - Current savings	15,817.8	16,682.7



Publicación en página web

<https://www.bcn.gov.ni/sector-publico>

SECTOR PÚBLICO

Esta sección contiene información estadística del sector público no financiero desagregado en Gobierno Central, Alcaldía de Managua, Instituto Nicaragüense de Seguridad Social (INSS) y empresas públicas.

Nota: A partir de marzo 2021 es publicado por MHCP (<http://www.hacienda.gov.ni/hacienda/finanzaspublicas/estadisticas.html>)

Indicadores del sector público no financiero	
Balance del sector público no financiero	
Resultado operativo neto del sector público no financiero	
Financiamiento del sector público después de donaciones	
Balance del gobierno central	
Resultado operativo neto del gobierno central	



Serie seleccionada de las estadísticas fiscales

<https://www.bcn.gov.ni/base-de-datos-estadisticos>

Base de Datos Estadísticos | Bancos





















bcn.gov.ni/base-de-datos-estadisticos

Inicio | Acerca del Banco | Noticias | Política Monetaria y Cambiaria | Operaciones Financieras | Publicaciones | Estadísticas | Billetes y Monedas

VII. Finanzas Públicas

Nota: A partir de marzo 2021 es publicado por MHCP
(<http://www.hacienda.gov.ni/hacienda/finanzaspublicas/datos.html>)

1. Sector Público No Financiero

1.1 Ingresos del SPNF	 
1.2 Impuestos del SPNF	 
1.3 Contribuciones Sociales	 
1.4 Erogación total del SPNF	 
1.5 Gasto del SPNF	 
1.6 Adquisición neta de activos no financieros del SPNF	 
1.7 Resultado operativo neto del SPNF	 
1.8 Ahorro corriente del SPNF	 
1.9 Déficit o superávit de efectivo antes de donaciones del SPNF	 
1.10 Déficit o superávit de efectivo después de donaciones del SPNF	 

2. Gobierno Central

31°C Chubascos | 02:53 p. m. | 22/09/2021



www.bcn.gob.ni



Indicadores del Sector fiscal

Sector Público No Financiero Reducido (SPNFR)

1. Gobierno Central
2. Alcaldía de Managua (ALMA)
3. Instituto Nicaragüense de Seguridad Social (INSS)
4. Instituto Nicaragüense de Telecomunicaciones y Correos (TELCOR)
5. Empresa Nacional de Transmisión Eléctrica (ENATREL)
6. Empresa Nicaragüense de Electricidad (ENEL)
7. Empresa Nicaragüense de Acueductos y Alcantarillados Sanitarios (ENACAL)
8. Empresa Portuaria Nacional (EPN)